

ОТЧЕТ О ФИНАНСОВЫХ РЕЗУЛЬТАТАХ ДЕЯТЕЛЬНОСТИ УЧРЕЖДЕНИЯ

на 1 января 2019 г.

Учреждение МБУ ДО "ДЮСШ "ГОРИЗОНТ"

Обособленное подразделение _____

Учредитель Администрация муниципального образования город Алексин

Наименование органа, осуществляющего полномочия учредителя Управление образования администрации муниципального образования город Алексин

Периодичность: годовая

Единица измерения: руб.

Форма по ОКУД _____

Дата по ОКПО _____

ИНН _____

по ОКТМО _____

по ОКПО _____

ИНН _____

Глава по БК _____

по ОКЕИ _____

КОДЫ
0503721
01.01.2019
43547163
7111008537
70706000
7111019673
904
383

Наименование показателя	Код строки	Код аналитики	Деятельность с целевыми средствами	Деятельность по государственному заданию	Приносящая доход деятельность	Итого
1	2	3	4	5	6	7
Доходы (стр. 030 + стр. 040 + стр. 050 + стр. 060 + стр. 090 + стр. 100)	010	100	882 245,26	7 072 661,58	9,00	7 954 915,84
<i>Доходы от собственности</i>	030	120	-	-	-	-
<i>Доходы от оказания платных услуг (работ), компенсаций затрат</i>	040	130	-	7 072 661,58	9,00	7 072 670,58
<i>Штрафы, пени, неустойки, возмещения ущерба</i>	050	140	-	-	-	-
<i>Безвозмездные поступления от бюджетов</i>	060	150	-	-	-	-
в том числе:						
поступления от наднациональных организаций и правительств иностранных государств	062	152	-	-	-	-
поступления от международных финансовых организаций	063	153	-	-	-	-
<i>Доходы от операций с активами</i>	090	170	-	-	-	-
из них:						
доходы от переоценки активов	091	171	-	-	-	-
доходы от реализации активов	092	172	-	-	-	-
из них:						
доходы от реализации нефинансовых активов	093	172	-	-	-	-
доходы от реализации финансовых активов	096	172	-	-	-	-
чрезвычайные доходы от операций с активами	099	173	-	-	-	-

Наименование показателя	Код строки	Код аналитики	Деятельность с целевыми средствами	Деятельность по государственному заданию	Приносящая доход деятельность	Итого
1	2	3	4	5	6	7
<i>Прочие доходы</i>	100	180	882 245,26	-	-	882 245,26
из них:						
субсидии	101	183	882 245,26	-	-	882 245,26
субсидии на осуществление капитальных вложений	102	184	-	-	-	-
иные трансферты	103	189	-	-	-	-
иные прочие доходы	104	189	-	-	-	-
Расходы (стр. 160 + стр. 170 + стр. 190 + стр.210 + стр. 230 + стр. 240 + стр. 250 + стр. 260)	150	200	866 745,26	7 415 142,58	-	8 281 887,84
<i>Оплата труда и начисления на выплаты по оплате труда</i>	160	210	136 395,80	6 606 767,28	-	6 743 163,08
в том числе:						
заработная плата	161	211	104 758,68	5 087 426,79	-	5 192 185,47
прочие выплаты	162	212	-	-	-	-
начисления на выплаты по оплате труда	163	213	31 637,12	1 519 340,49	-	1 550 977,61
<i>Оплата работ, услуг</i>	170	220	527 353,46	640 869,54	-	1 168 223,00
в том числе:						
услуги связи	171	221	-	46 699,95	-	46 699,95
транспортные услуги	172	222	-	-	-	-
коммунальные услуги	173	223	-	483 230,91	-	483 230,91
арендная плата за пользование имуществом	174	224	-	-	-	-
работы, услуги по содержанию имущества	175	225	87 738,46	23 062,30	-	110 800,76
прочие работы, услуги	176	226	439 615,00	87 876,38	-	527 491,38
<i>Обслуживание долговых обязательств</i>	190	230	-	-	-	-
в том числе:						
обслуживание долговых обязательств учреждения	193	233	-	-	-	-
процентные расходы по обязательствам	194	234	-	-	-	-
<i>Безвозмездные перечисления организациям</i>	210	240	-	-	-	-
в том числе:						
безвозмездные перечисления государственным и муниципальным организациям	211	241	-	-	-	-
безвозмездные перечисления организациям, за исключением государственных и муниципальных организаций	212	242	-	-	-	-
<i>Безвозмездные перечисления бюджетам</i>	230	250	-	-	-	-
в том числе:						
перечисления наднациональным организациям и правительствам иностранных государств	232	252	-	-	-	-
перечисления международным организациям	233	253	-	-	-	-

Наименование показателя	Код строки	Код аналитики	Деятельность с целевыми средствами	Деятельность по государственному заданию	Приносящая доход деятельность	Итого
1	2	3	4	5	6	7
<i>Социальное обеспечение</i>	240	260	134 436,00	-	-	134 436,00
в том числе:						
пособия по социальной помощи населению	242	262	134 436,00	-	-	134 436,00
пенсии, пособия, выплачиваемые организациями сектора государственного управления	243	263	-	-	-	-
<i>Прочие расходы</i>	250	290	6 000,00	5 351,00	-	11 351,00
<i>Расходы по операциям с активами</i>	260	270	62 560,00	162 154,76	-	224 714,76
в том числе:						
амортизация основных средств и нематериальных активов	261	271	-	158 054,76	-	158 054,76
расходование материальных запасов	264	272	62 560,00	4 100,00	-	66 660,00
чрезвычайные расходы по операциям с активами	269	273	-	-	-	-
Чистый операционный результат (стр. 301 - стр. 302); (стр. 310 + стр. 400)	300		15 500,00	-342 481,00	9,00	-326 972,00
<i>Операционный результат до налогообложения (стр. 010 – стр. 150)</i>	301		15 500,00	-342 481,00	9,00	-326 972,00
<i>Налог на прибыль</i>	302		-	-	-	-
Операции с нефинансовыми активами (стр. 320 + стр. 330 + стр. 350 + стр. 360 + стр. 370 + стр. 380 + стр.390)	310		-	-48 335,43	-	-48 335,43
<i>Чистое поступление основных средств</i>	320		-	-73 430,76	-	-73 430,76
в том числе:						
увеличение стоимости основных средств	321	310	15 500,00	84 624,00	-	100 124,00
уменьшение стоимости основных средств	322	41X	15 500,00	158 054,76	-	173 554,76
<i>Чистое поступление нематериальных активов</i>	330		-	-	-	-
в том числе:						
увеличение стоимости нематериальных активов	331	320	-	-	-	-
уменьшение стоимости нематериальных активов	332	42X	-	-	-	-
<i>Чистое поступление произведенных активов</i>	350		-	-	-	-
в том числе:						
увеличение стоимости произведенных активов	351	330	-	-	-	-
уменьшение стоимости произведенных активов	352	43X	-	-	-	-
<i>Чистое поступление материальных запасов</i>	360		-	25 095,33	-	25 095,33
в том числе:						
увеличение стоимости материальных запасов	361	340	62 560,00	29 195,33	-	91 755,33
уменьшение стоимости материальных запасов	362	440	62 560,00	4 100,00	-	66 660,00

Наименование показателя	Код строки	Код аналитики	Деятельность с целевыми средствами	Деятельность по государственному заданию	Приносящая доход деятельность	Итого
1	2	3	4	5	6	7
<i>Чистое поступление прав пользования активом</i>	370		-	-	-	-
в том числе:						
увеличение стоимости прав пользования активом	371	350	-	-	-	-
уменьшение стоимости прав пользования активом	372	450	-	-	-	-
<i>Чистое изменение затрат на изготовление готовой продукции (работ, услуг)</i>	380		-	-	-	-
в том числе:						
увеличение затрат	381	x	-	7 338 760,82	-	7 338 760,82
уменьшение затрат	382	x	-	7 338 760,82	-	7 338 760,82
<i>Чистое изменение расходов будущих периодов</i>	390	x	-	-	-	-
Операции с финансовыми активами и обязательствами (стр. 410 - стр. 510)	400		15 500,00	-294 145,57	9,00	-278 636,57
Операции с финансовыми активами (стр. 420 + стр. 430 + стр. 440 + стр. 460 + стр. 470 + стр. 480)	410		-	-20 143,36	9,00	-20 134,36
<i>Чистое поступление средств учреждений</i>	420		-	-	-	-
в том числе:						
поступление средств	421	510	973 392,94	7 116 534,82	-	8 089 927,76
выбытие средств	422	610	973 392,94	7 116 534,82	-	8 089 927,76
<i>Чистое поступление ценных бумаг, кроме акций</i>	430		-	-	-	-
в том числе:						
увеличение стоимости ценных бумаг, кроме акций и иных форм участия в капитале	431	520	-	-	-	-
уменьшение стоимости ценных бумаг, кроме акций и иных форм участия в капитале	432	620	-	-	-	-
<i>Чистое поступление акций и иных форм участия в капитале</i>	440		-	-	-	-
в том числе:						
увеличение стоимости акций и иных форм участия в капитале	441	530	-	-	-	-
уменьшение стоимости акций и иных форм участия в капитале	442	630	-	-	-	-
<i>Чистое предоставление займов (ссуд)</i>	460		-	-	-	-
в том числе:						
увеличение задолженности по предоставленным займам (ссудам)	461	540	-	-	-	-
уменьшение задолженности по предоставленным займам (ссудам)	462	640	-	-	-	-
<i>Чистое поступление иных финансовых активов</i>	470		-	-	-	-
в том числе:						
увеличение стоимости иных финансовых активов	471	550	-	-	-	-
уменьшение стоимости иных финансовых активов	472	650	-	-	-	-

Наименование показателя	Код строки	Код аналитики	Деятельность с целевыми средствами	Деятельность по государственному заданию	Приносящая доход деятельность	Итого
1	2	3	4	5	6	7
<i>Чистое увеличение дебиторской задолженности</i>	480		-	-20 143,36	9,00	-20 134,36
в том числе:						
увеличение дебиторской задолженности	481	560	973 392,94	7 340 863,46	9,00	8 314 265,40
уменьшение дебиторской задолженности	482	660	973 392,94	7 361 006,82	-	8 334 399,76
Операции с обязательствами (стр. 520 + стр. 530 + стр. 540 + стр. 550 + стр. 560)	510		-15 500,00	274 002,21	-	258 502,21
<i>Чистое увеличение задолженности по привлечениям перед резидентами</i>	520		-	-	-	-
в том числе:						
увеличение задолженности по привлечениям перед резидентами	521	710	-	-	-	-
уменьшение задолженности по привлечениям перед резидентами	522	810	-	-	-	-
<i>Чистое увеличение задолженности по привлечениям перед нерезидентами</i>	530		-	-	-	-
в том числе:						
увеличение задолженности по привлечениям перед нерезидентами	531	720	-	-	-	-
уменьшение задолженности по привлечениям перед нерезидентами	532	820	-	-	-	-
<i>Чистое увеличение прочей кредиторской задолженности</i>	540		-15 500,00	53 243,21	-	37 743,21
в том числе:						
увеличение прочей кредиторской задолженности	541	730	1 030 292,26	12 105 025,72	-	13 135 317,98
уменьшение прочей кредиторской задолженности	542	830	1 045 792,26	12 051 782,51	-	13 097 574,77
<i>Чистое изменение доходов будущих периодов</i>	550	x	-	-	-	-
<i>Чистое изменение резервов предстоящих расходов</i>	560	x	-	220 759,00	-	220 759,00


Руководитель


(подпись)

Д. А. КОНОВ

(расшифровка подписи)

Главный бухгалтер


(подпись)

Т.И. ГЕНЗЕ

(расшифровка подписи)

Централизованная бухгалтерия МКУ "ЦОДСО"


(наименование, ОГРН, ИНН, КПП, местонахождение)

Руководитель

(уполномоченное лицо)

Директор

(должность)


(подпись)


Т. С. ЗАРУБИНА

(расшифровка подписи)

Исполнитель

Главный бухгалтер

(должность)


(подпись)

Т. И. ГЕНЗЕ

(расшифровка подписи)

(телефон, e-mail)

1 марта 2019 г.