

А К Т И В	Код строки	На начало года				На конец отчетного периода			
		деятельность с целевыми средствами	деятельность по государственному заданию	приносящая доход деятельность	итого	деятельность с целевыми средствами	деятельность по государственному заданию	приносящая доход деятельность	итого
1	2	3	4	5	6	7	8	9	10
Права пользования активами (011100000)** (остаточная стоимость), всего	100	-	-	-	-	-	-	-	-
из них:									
долгосрочные	101	-	-	-	-	-	-	-	-
Вложения в нефинансовые активы (010600000)	120	-	-	-	-	-	-	-	-
из них:									
внеоборотные	121	-	-	-	-	-	-	-	-
Нефинансовые активы в пути (010700000)	130	-	-	-	-	-	-	-	-
Затраты на изготовление готовой продукции, выполнение работ, услуг (010900000)	150	-	-	-	-	-	-	-	-
Расходы будущих периодов (040150000)	160	-	-	-	-	-	-	-	-
Итого по разделу I (стр. 030 + стр. 060 + стр. 070 + стр. 080 + стр. 100 + стр. 120 + стр. 130 + стр. 150 + стр. 160)	190	9 000,00	1 726 750,79	4 000,00	1 739 750,79	6 000,00	1 645 384,67	45 895,00	1 697 279,67
II. Финансовые активы									
Денежные средства учреждения (020100000), всего	200	-	-	-	-	-	-	-	-
в том числе:									
на лицевых счетах учреждения в органе казначейства (020110000)	201	-	-	-	-	-	-	5,30	5,30
в кредитной организации (020120000), всего	203	-	-	-	-	-	-	5,30	5,30
из них:									
на депозитах (020122000), всего	204	-	-	-	-	-	-	-	-
из них:									
долгосрочные	205	-	-	-	-	-	-	-	-
в иностранной валюте (020127000)	206	-	-	-	-	-	-	-	-
в кассе учреждения (020130000)	207	-	-	-	-	-	-	-	-
Финансовые вложения (020400000), всего	240	-	-	-	-	-	-	-	-
из них:									
долгосрочные	241	-	-	-	-	-	-	-	-
Дебиторская задолженность по доходам (020500000, 020900000), всего	250	-	-	-	-	-	-	-	-
из них:									
долгосрочная	251	-	-	9,00	9,00	899 301,92	17 870 937,00	-	18 770 238,92
Дебиторская задолженность по выплатам (020600000, 020800000, 303000000), всего	260	-	-	-	-	-	-	-	-
из них:									
долгосрочная	261	-	-	-	-	-	258,00	-	258,00

А К Т И В	Код строки	На начало года				На конец отчетного периода			
		деятельность с целевыми средствами	деятельность по государственному заданию	приносящая доход деятельность	итого	деятельность с целевыми средствами	деятельность по государственному заданию	приносящая доход деятельность	итого
1	2	3	4	5	6	7	8	9	10
Расчеты по займам (ссудам) (020700000), всего	270	-	-	-	-	-	-	-	-
из них:									
долгосрочные	271	-	-	-	-	-	-	-	-
Прочие расчеты с дебиторами (021000000), всего	280	-	-	-	-	-	-	-	-
из них:									
расчеты по налоговому вычетам по НДС (021010000)	282	-	-	-	-	-	-	-	-
Вложения в финансовые активы (021500000), всего	290	-	-	-	-	-	-	-	-
Итого по разделу II (стр. 200 + стр. 240 + стр. 250 + стр. 260 + стр. 270 + стр. 280 + стр. 290)	340	-	-	9,00	9,00	899 301,92	17 871 195,00	5,30	18 770 502,22
БАЛАНС (стр. 190 + стр. 340)	350	9 000,00	1 726 750,79	4 009,00	1 739 759,79	905 301,92	19 516 579,67	45 900,30	20 467 781,89

ПАССИВ	Код строки	На начало года				На конец отчетного периода			
		деятельность с целевыми средствами	деятельность по государственному заданию	приносящая доход деятельность	итого	деятельность с целевыми средствами	деятельность по государственному заданию	приносящая доход деятельность	итого
1	2	3	4	5	6	7	8	9	10
III. Обязательства									
Расчеты с кредиторами по долговым обязательствам (030100000), всего	400	-	-	-	-	-	-	-	-
из них:									
долгосрочные	401	-	-	-	-	-	-	-	-
Кредиторская задолженность по выплатам (030200000, 020800000, 030402000, 030403000), всего	410	-	37 743,21	-	37 743,21	-	22 028,97	-	22 028,97
из них:									
долгосрочная	411	-	-	-	-	-	-	-	-
Расчеты по платежам в бюджеты (030300000)	420	-	-	-	-	-	-	-	-
Иные расчеты, всего	430	-	-	-	-	-	-	-	-
в том числе:									
расчеты по средствам, полученным во временное распоряжение (030401000)	431	X	X	-	-	X	X	-	-
внутриведомственные расчеты (030404000)	432	-	-	-	-	-	-	-	-
расчеты с прочими кредиторами (030406000)	433	-	-	-	-	-	-	-	-
расчеты по налоговым вычетам по НДС (021010000)	434	-	-	-	-	-	-	-	-
Кредиторская задолженность по доходам (020500000, 020900000), всего	470	-	-	-	-	-	-	-	-
из них:									
долгосрочная	471	-	-	-	-	-	-	-	-
Расчеты с учредителем (021006000)	480	-	694 275,89	-	694 275,89	-	691 729,89	-	691 729,89
Доходы будущих периодов (040140000)	510	-	-	-	-	899 301,92	17 870 937,00	-	18 770 238,92
Резервы предстоящих расходов (040160000)	520	-	493 200,00	-	493 200,00	-	986 400,00	-	986 400,00
Итого по разделу III (стр. 400 + стр. 410 + стр. 420 + стр. 430 + стр. 470 + стр. 480 + стр. 510 + стр. 520)	550	-	1 225 219,10	-	1 225 219,10	899 301,92	19 571 095,86	-	20 470 397,78
IV. Финансовый результат									
Финансовый результат экономического субъекта	570	9 000,00	501 531,69	4 009,00	514 540,69	6 000,00	-54 516,19	45 900,30	-2 615,89
БАЛАНС (стр. 550 + стр. 570)	700	9 000,00	1 726 750,79	4 009,00	1 739 759,79	905 301,92	19 516 579,67	45 900,30	20 467 781,89



* Данные по этим строкам в валюту баланса не входят.

** Данные по этим строкам приводятся с учетом амортизации и (или) обесценения нефинансовых активов.


СПРАВКА
о наличии имущества и обязательств на забалансовых счетах

1	2	3	На начало года				На конец отчетного периода			
			4	5	6	7	8	9	10	11
Номер забалансового счета	Наименование забалансового счета, показателя	Код строки	деятельность с целевыми средствами	деятельность по государственному заданию	приносящая доход деятельность	итого	деятельность с целевыми средствами	деятельность по государственному заданию	приносящая доход деятельность	итого
01	Имущество, полученное в пользование	010	-	-	-	-	-	-	-	-
02	Материальные ценности на хранении	020	-	-	-	-	-	-	-	-
03	Бланки строгой отчетности	030	-	-	-	-	-	-	-	-
04	Задолженность неплатежеспособных дебиторов, всего в том числе:	040	-	-	-	-	-	-	-	-
		041	-	-	-	-	-	-	-	-
		042	-	-	-	-	-	-	-	-
		043	-	-	-	-	-	-	-	-
		044	-	-	-	-	-	-	-	-
		045	-	-	-	-	-	-	-	-
		046	-	-	-	-	-	-	-	-
		047	-	-	-	-	-	-	-	-
		048	-	-	-	-	-	-	-	-
		049	-	-	-	-	-	-	-	-
05	Материальные ценности, оплаченные по централизованному снабжению	050	-	-	-	-	-	-	-	
06	Задолженность учащихся и студентов за невозвращенные материальные ценности	060	-	-	-	-	-	-	-	
07	Награды, призы, кубки и ценные подарки, сувениры	070	8 400,00	-	-	-	-	-	-	
08	Путевки неоплаченные	080	-	-	-	8 400,00	-	-	-	
09	Запасные части к транспортным средствам, выданные взамен изношенных	090	-	-	-	-	-	-	-	
10	Обеспечение исполнения обязательств, всего в том числе:	100	-	-	-	-	-	-	-	-
		задаток	101	-	-	-	-	-	-	-
		залог	102	-	-	-	-	-	-	-
		банковская гарантия	103	-	-	-	-	-	-	-
		поручительство	104	-	-	-	-	-	-	-
		иное обеспечение	105	-	-	-	-	-	-	-
12	Спецоборудование для выполнения научно-исследовательских работ по договорам с заказчиками	120	-	-	-	-	-	-	-	

1	2	3	На начало года				На конец отчетного периода			
			4	5	6	7	8	9	10	11
Номер забалансового счета	Наименование забалансового счета, показателя	Код строки	деятельность с целевыми средствами	деятельность по государственному заданию	приносящая доход деятельность	итого	деятельность с целевыми средствами	деятельность по государственному заданию	приносящая доход деятельность	итого
30	Расчеты по исполнению денежных обязательств через третьих лиц	280	-	-	-	-	-	-	-	-
31	Акции по номинальной стоимости	290	-	-	-	-	-	-	-	-
40	Финансовые активы в управляющих компаниях	300	-	-	-	-	-	-	-	-

Руководитель  Д.А. КОНОВ (подпись) (расшифровка подписи) Главный бухгалтер  Т.И. ГЕНЗЕ (подпись) (расшифровка подписи)

Централизованная бухгалтерия МКУ "ЦОДСО"

Исполнитель Главный бухгалтер (должность)  (подпись) (расшифровка подписи) Директор (должность)  (подпись) (расшифровка подписи) Т.С. Зарубина (наименование, ОГРН, ИНН, КПП, местонахождение) (расшифровка подписи)

Гензе Т.И. (расшифровка подписи) 20353 (телефон, e-mail)

23 января 2020 г.